

# Verteilungen

Name der Befragung:

XYZ (Prof. XYZ) (FB1 MAR\_B)

Name des Autors:


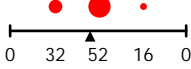

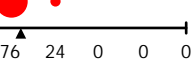


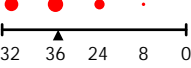
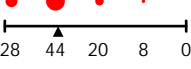
mustermann@hs-bremerhaven.de

Fach:

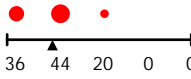
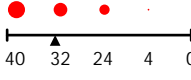

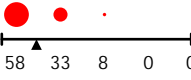
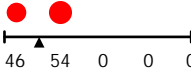
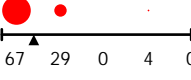

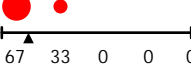
FB1 Maritime Technologien Bachelor

Teilnehmerzahl:

Ausgegebene PINs/TANs: 109 Eingeloste PINs/TANs: 25  
Ruecklaufquote: 23%

Nr	Frage	Min	Prozent	Max	A1	A2	MW	STD
1	00 Einleitung		Beschreibungstext					
2	01. Teilnahme	immer		nie			1,04	0,20
3	02. Stattgefunden	immer		nie			2,84	0,69
4	03. Ziele	sehr gut		mangelhaft			1,56	0,58
5	04. Aufbau, Struktur	sehr gut		mangelhaft			1,24	0,44
6	05. Vorbereitung	sehr gut		mangelhaft			1,32	0,48
7	06. Mein Arbeitsaufwand	trifft völlig zu		trifft gar nicht zu			1,84	0,80
8	6.1 Zu 6: Arbeitsaufwand		Freitext					
9	07. Verständnis	trifft völlig zu		trifft gar nicht zu			2,08	0,95
10	7.1 Zu 7: Verständnis		Freitext					
11	08. Geschwindigkeit	trifft völlig zu		trifft gar nicht zu			2,08	0,91
12	8.1 Zu 8: Geschwindigkeit		Freitext					

Legende: ● Verteilung ▲ Mittelwert MW=Mittelwert STD=Standardabweichung A1=Alternative1 A2=Alternative2

Nr	Frage	Min	Prozent	Max	A1	A2	MW	STD
13	09. Einbindung der Studierenden	trifft völlig zu		trifft gar nicht zu			1,84	0,75
14	9.1 Zu 9: Einbindung		Freitext					
15	10. Veranschaulichungen	trifft völlig zu		trifft gar nicht zu			1,92	0,91
16	10.1 Zu 10: Veranschaulichung		Freitext					
17	11. Material	trifft völlig zu		trifft gar nicht zu			1,88	0,74
18	12. Präsentation	trifft völlig zu		trifft gar nicht zu			1,50	0,66
19	13. Erklärungen	sehr gut		mangelhaft			1,54	0,51
20	14. Bereitschaft	sehr gut		mangelhaft			1,42	0,72
21	15. Engagement	sehr gut		mangelhaft			1,50	0,59
22	16. Qualität	sehr gut		mangelhaft			1,33	0,48
23	17. Kommentare		Freitext					

**Legende:** ● Verteilung ▲ Mittelwert **MW**=Mittelwert **STD**=Standardabweichung **A1**=Alternative1 **A2**=Alternative2

## Indikatoren

Indikator

Mittelwert

1,68

# Fragen-Katalog

<b>Nr</b>	<b>Fragentitel</b>
1	Sehr geehrte Studentin / sehr geehrter Student. Vielen Dank, dass Sie sich entschieden haben, an der Online-Umfrage teilzunehmen. Es folgen 17 Fragen. Die Antworten werden einschließlich Freitext dem Lehrenden zur Verfügung gestellt. Die Auswertung erfolgt anonym.
2	1. Teilgenommen an der Lehrveranstaltung habe ich ...
3	2. Stattgefunden hat die Lehrveranstaltung ...
4	3. Die Erklärung der Ziele und Anforderungen der Lehrveranstaltung war...
5	4. Der Aufbau / die Struktur der Lehrveranstaltung war ...
6	5. Die Vorbereitung der Dozentin / des Dozenten war ...
7	6. Mein Arbeitsaufwand für Vor- und Nachbereitung war angemessen.
8	Zu 6: Warum ? Warum nicht ?
9	7. Ich habe ein tieferes Verständnis für den Stoff gewonnen.
10	Zu 7: Warum ? Warum nicht ?
11	8. Die Geschwindigkeit, mit der Inhalte vermittelt wurden, war angemessen.
12	Zu 8: Warum ? Warum nicht ?
13	9. Die Einbindung der Studierenden in die Veranstaltung war angemessen.
14	Zu 9: Warum? Warum nicht ?
15	10. Der Anteil an Veranschaulichungen (Beispiele, Übungen, Fallstudien, usw.) war angemessen.
16	Zu 10: Warum ? Warum nicht ?
17	11. Das vorhandene Material hat mir beim Verständnis des Stoffes geholfen.
18	12. Die Dozentin / der Dozent hat die Inhalte anregend präsentiert.
19	13. Die Erklärung der behandelten Sachverhalte und Probleme war ...
20	14. Die Bereitschaft der Dozentin / des Dozenten, auf Fragen und Probleme einzugehen, war ...
21	15. Das persönliche Engagement der Dozentin / des Dozenten war ...
22	16. Die Qualität der Veranstaltung beurteile ich als ...
23	17. Bitte geben Sie ergänzende Kommentare zur Lehrveranstaltung ab. Was hat Ihnen an der Lehrveranstaltung gut gefallen? Warum ? Was hat Ihnen nicht gefallen ? Warum ? Haben Sie Verbesserungsvorschläge ?